

TIMIX

Carrozzina elettronica a trazione anteriore



Rif.Codice ISO: 12.23.06.012 - Numero Repertorio 789024/R

	Price	
Timix , configurazione base	7.125,00 €	

S = Standard = opzione senza supplemento di prezzo

CONFIGURAZIONE

Motori

	6 km/h		<input type="radio"/>	-
	10 km/h	aggiunta di	<input type="checkbox"/>	620,00 €
	14 km/h	aggiunta di	<input type="checkbox"/>	1.180,00 €



Larghezza seduta

	400 mm		<input type="radio"/>	-
	450 mm		<input type="radio"/>	-
	500 mm		<input type="radio"/>	-




Profondità seduta

	420 mm		<input type="radio"/>	-
	440 mm		<input type="radio"/>	-
	460 mm		<input type="radio"/>	-
	480 mm		<input type="radio"/>	-
	500 mm		<input type="radio"/>	-
	520 mm		<input type="radio"/>	-



Altezza sedile (misurata dal telaio sedile, senza cuscino e senza inclinazione)

	450 mm <i>NON POSSIBILE IN COMBINAZIONE CON SE42+SE40, SE42+SE39, SE43, SE43+SE41</i>		<input type="radio"/>	-
	470 mm <i>NON POSSIBILE IN COMBINAZIONE CON E30, SE34, SE36, SE39, SE40, SE41, SE42+SE40, SE42+SE39</i>		<input type="radio"/>	-
	490 mm <i>NON POSSIBILE IN COMBINAZIONE CON SE30, SE34, SE36, SE39, SE40, SE41, SE43, SE43+SE41</i>		<input type="radio"/>	-
	500 mm <i>NON POSSIBILE IN COMBINAZIONE CON E42+SE40, SE42+SE39, SE43, SE43+SE41</i>		<input type="radio"/>	-
	520 mm <i>NON POSSIBILE IN COMBINAZIONE CON SE30, SE34, SE36, SE39, SE40, SE41, SE42+SE40, SE42+SE39</i>		<input type="radio"/>	-



JOYSTICK

Joystick

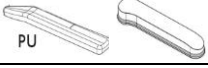








R	Posizionato a destra		<input type="radio"/>	-
L	Posizionato a sinistra		<input type="radio"/>	-

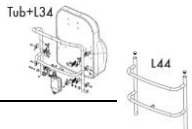
Swing-away

SE53	Dispositivo swing-away regolabile in altezza e rotante interno/esterno	S	-
SE53Z	Dispositivo swing-away regolabile in altezza e rotante interno/esterno, con spostamento verso il basso	<input type="checkbox"/>	120,00 €
SE53A	Dispositivo swing-away con 3 posizioni di blocco	<input type="checkbox"/>	120,00 €
	Joystick standard (controllo di guida, , luci e 4 attuatori)	S	-
LCD	Joystick a cristalli liquidi	<input type="checkbox"/>	600,00 €
SE64 - fixed	Comando a pressione per gestione attuatori - fissato al bracciolo <i>NON CON SE53Z & SE53A</i>	<input type="checkbox"/>	430,00 €
SE64 - swivel	Comando a pressione per gestione attuatori - con swing away <i>NON CON SE53Z & SE53A</i>	<input type="checkbox"/>	450,00 €

Opzioni joystick

SE02	Posizionamento joystick su tavolo	<input type="checkbox"/>	990,00 €
SE04	Comando a mento (solo con joystick LCD)	<input type="checkbox"/>	1.200,00 €
SE08	Comando solo per accompagnatore (posizionato sullo schienale)	<input type="checkbox"/>	80,00 €
SE09	Doppio comando utente / accompagnatore (posizionato sullo schienale)	<input type="checkbox"/>	800,00 €
SE50	V-stab	S	-
SE55	Joystick rinforzato	<input type="checkbox"/>	3.240,00 €
SE63	Joystick con impugnatura a pallina morbida	<input type="checkbox"/>	100,00 €
SE83	Mini joystick	<input type="checkbox"/>	4.000,00 €

BRACCIOLI					
	Imbottitura braccioli in poliuretano	<input type="checkbox"/>	S	-	
	Imbottitura braccioli Soft Comfort	<input type="checkbox"/>		21,00 €	
	Imbottitura braccioli in pelle artificiale	<input type="checkbox"/>		40,00 €	
B660	Bracciolo emiplegico in poliuretano NON IN COMBINAZIONE CON SE74A O SE16				
	Destro	<input type="checkbox"/>		38,00 €	
	Sinistro	<input type="checkbox"/>		38,00 €	
B66M	Bracciolo emiplegico con il supporto per il palmo NON IN COMBINAZIONE CON B15 , SE74A O SE16				
	Destro	<input type="checkbox"/>		160,00 €	
	Sinistro	<input type="checkbox"/>		160,00 €	
B66ML	Bracciolo emiplegico con supporto per il palmo - lungo NON IN COMBINAZIONE CON B15 , SE74A O SE16				
	Destro	<input type="checkbox"/>		200,00 €	
	Sinistro	<input type="checkbox"/>		200,00 €	
B66MA	Bracciolo emiplegico con supporto per il palmo - anatomico NON IN COMBINAZIONE CON B15 , SE74A O SE16				
	Destro	<input type="checkbox"/>		170,00 €	
	Sinistro	<input type="checkbox"/>		170,00 €	
B66MAL	Bracciolo emiplegico con supporto per il palmo - lungo, anatomico NON IN COMBINAZIONE CON B15 , SE74A O SE16				
	Destro	<input type="checkbox"/>		200,00 €	
	Sinistro	<input type="checkbox"/>		200,00 €	
B66OM	Bracciolo emiplegico con supporto per il palmo - orientabile NON IN COMBINAZIONE CON B15 , SE74A O SE16				
	Right	<input type="checkbox"/>		315,00 €	
	Left	<input type="checkbox"/>		315,00 €	
B66OML	Bracciolo emiplegico con supporto per il palmo - orientabile, lungo NON IN COMBINAZIONE CON B15 , SE74A O SE16				
	Destro	<input type="checkbox"/>		390,00 €	
	Sinistro	<input type="checkbox"/>		390,00 €	
B66OMA	Bracciolo emiplegico con supporto per il palmo - orientabile, anatomico NON IN COMBINAZIONE CON B15 , SE74A O SE16				
	Destro	<input type="checkbox"/>		325,00 €	
	Sinistro	<input type="checkbox"/>		325,00 €	
B66OMAL	Bracciolo emiplegico con supporto per il palmo - orientabile, anatomico, lungo NON IN COMBINAZIONE CON B15 , SE74A O SE16				
	Destro	<input type="checkbox"/>		400,00 €	
	Sinistro	<input type="checkbox"/>		400,00 €	
PEDANE STANDARD					
B06	Pedane estraibili standard	<input type="checkbox"/>	S	-	
BA6	Pedane estraibili standard corte (7 cm. in meno)	<input type="checkbox"/>	O	-	
BL6	Pedana corta con piatto pedana unico	<input type="checkbox"/>		120,00 €	
PEDANE ELEVABILI MANUALMENTE					
Centrale					
BK6	Piatto pedana unico	<input type="checkbox"/>		54,00 €	
BZ10M	Pedana unica regolabile manualmente (con pistone)	<input type="checkbox"/>		330,00 €	
Coppia pedane					
BZ7	Pedane elevabili autocorreggenti in lunghezza	<input type="checkbox"/>		190,00 €	
BZ8	Pedane elevabili autocorreggenti in lunghezza, versione corta di 7 cm	<input type="checkbox"/>		190,00 €	
PEDANE ELEVABILI ELETTRICAMENTE					
BZE	Pedane elettriche, autocorreggenti in lunghezza (2 attuatori)	<input type="checkbox"/>		1.100,00 €	
COLORI (telaio)					
			opaco	lucido	
C4	Rosso	<input type="checkbox"/>	<input type="checkbox"/>	-	
C5	Nero	<input type="checkbox"/>	<input type="checkbox"/>	-	
C8	Giallo	<input type="checkbox"/>	<input type="checkbox"/>	-	
C29	Argento	<input type="checkbox"/>	<input type="checkbox"/>	-	
C53	Arancione	<input type="checkbox"/>	<input type="checkbox"/>	-	
C55	Inox	<input type="checkbox"/>	<input type="checkbox"/>	-	
C56	Blu metallico	<input type="checkbox"/>	<input type="checkbox"/>	-	
C59	Champagne	<input type="checkbox"/>	<input type="checkbox"/>	-	
C76	Bianco	<input type="checkbox"/>	<input type="checkbox"/>	-	
C79	Blu chiaro	<input type="checkbox"/>	<input type="checkbox"/>	-	
C85	Verde	<input type="checkbox"/>	<input type="checkbox"/>	-	
C71	Blu brillante	-	<input type="checkbox"/>	-	
C72	Rosso brillante	-	<input type="checkbox"/>	-	
C73	Verde lime brillante	-	<input type="checkbox"/>	-	
C78	Azzurro brillante	-	<input type="checkbox"/>	-	
C87	Arancione melone	<input type="checkbox"/>	<input type="checkbox"/>	-	
C88	Oro	<input type="checkbox"/>	<input type="checkbox"/>	-	
C89	Marrone	<input type="checkbox"/>	<input type="checkbox"/>	-	
	configurazione cliente	<input type="checkbox"/>	<input type="checkbox"/>	200,00 €	

SCHIENALE				
Tipo di schienale				
L34	Schienale anatomico			
	Rivestimento Soft (grigio)	<input type="radio"/>	-	
	Rivestimento Net tipo Cordura (nero)	<input type="checkbox"/>	120,00 €	
	Rivestimento in pelle artificiale (nero)	<input type="checkbox"/>	300,00 €	
L34 Tub	Schienale anatomico tubolare			
	Rivestimento Soft (grigio)	<input type="radio"/>	-	
	Rivestimento Net tipo Cordura (nero)	<input type="checkbox"/>	120,00 €	
	Rivestimento in pelle artificiale (nero)	<input type="checkbox"/>	300,00 €	
L44	Schienale tensionabile con straps in Velcro e rivestimento in Nylon	<input type="radio"/>	-	
SEDILE				
L35 Soft	Sedile anatomico grigio (fissato al telaio)	<input type="radio"/>	-	
L35 Net/Cord	Sedile anatomico con rivestimento Net tipo Cordura nero (fissato al telaio)	<input type="checkbox"/>	120,00 €	
L35 Skaï	Sedile anatomico con rivestimento in pelle artificiale nero (fissato al telaio)	<input type="checkbox"/>	300,00 €	
L16	Base in legno	<input type="radio"/>	-	
L16+L35 Soft	Sedile separato anatomico Soft fissato con velcro	<input type="radio"/>	-	
L16+L35 Net/Co	Sedile separato anatomico Net tipo Cordura fissato con velcro	<input type="checkbox"/>	120,00 €	
L16+L35 Skaï	Sedile separato in pelle artificiale nero fissato con velcro	<input type="checkbox"/>	300,00 €	
REGOLAZIONE SEDILE E SCHIENALE				
SE30	Regolazione basculamento sedile manuale	<input type="radio"/>	-	
SE34	Regolazione reclinazione schienale manuale	<input type="radio"/>	-	
SE36	Regolazione reclinazione schienale manuale, con pistone a gas	<input type="checkbox"/>	168,00 €	
SE39	Regolazione elettrica basculamento sedile (20°) e reclinazione schienale (30°) - 2 attuatori (altezza sedile senza cuscino: 415 o 465 mm)	<input type="checkbox"/>	790,00 €	
SE40	Regolazione elettrica basculamento sedile (20° - 1 attuatore) (altezza sedile senza cuscino: 415 o 465 mm)	<input type="checkbox"/>	400,00 €	
SE41	Regolazione elettrica reclinazione schienale (30° - 1 attuatore) (altezza sedile senza cuscino: 415 o 465 mm)	<input type="checkbox"/>	400,00 €	
SE42+SE40	LIFT di 300 mm elettrico del sedile inclusa la regolazione elettrica del basculamento (45°) - 2 attuatori (altezza sedile senza cuscino: 480 mm)	<input type="checkbox"/>	2.700,00 €	
SE43	Regolazione elettrica basculamento sedile (50°) - 1 attuatore (altezza sedile senza cuscino: 435 or 485 mm)	<input type="checkbox"/>	1.200,00 €	
SE43+SE41	Regolazione elettrica basculamento sedile (50°) e reclinazione elettrica dello schienale (30°) inclination - 2 attuatori (altezza sedile senza cuscino: 435 or 485 mm)	<input type="checkbox"/>	1.600,00 €	
RUOTE E PNEUMATICI				
Ruote posteriori (9")				
	Pneumatici gonfiabili neri, lisci, cerchio nero	<input type="radio"/>	-	
	Pneumatici gonfiabili grigi, lisci, cerchio nero	<input type="radio"/>	-	
	Pneumatici antiforatura neri, lisci, cerchio nero	<input type="checkbox"/>	120,00 €	
Ruote anteriori (3.00 x 8)				
	Pneumatici gonfiabili neri, tassellati, cerchio nero	<input type="radio"/>	-	
	Pneumatici gonfiabili neri, lisci, cerchio nero	<input type="radio"/>	-	
	Pneumatici gonfiabili grigi, tassellati, cerchio nero	<input type="checkbox"/>	-	
	Pneumatici antiforatura neri, tassellati, cerchio nero	<input type="checkbox"/>	120,00 €	
OPTIONALS				
SE16	Supporti laterali per anche (in plexi) NON IN COMBINAZIONE CON B660	<input type="checkbox"/>	75,00 €	
B22	Cuneo divaricatore	<input type="checkbox"/>	54,00 €	
L04	Pelotte di spinta			
	Destra	<input type="checkbox"/>	72,00 €	
	Sinistra	<input type="checkbox"/>	72,00 €	
L04S	Pelotte di spinta small			
	Destra	<input type="checkbox"/>	72,00 €	
	Sinistra	<input type="checkbox"/>	72,00 €	
L55	Appoggiatesta regolabile in altezza	<input type="checkbox"/>	160,00 €	
L58	Appoggiatesta regolabile in altezza e profondità (regolazione continua)	<input type="checkbox"/>	180,00 €	
L58C	Appoggiatesta regolabile in altezza, larghezza, profondità e rotazione	<input type="checkbox"/>	200,00 €	
ACCESSORI				
B15	Tavolo in plexi	<input type="checkbox"/>	135,00 €	
B31	Portastampelle NON CON SE42 & SE43	<input type="checkbox"/>	78,00 €	
B58	Cintura di sicurezza	S	-	
SE01	Parafanghi	<input type="checkbox"/>	48,00 €	
SE06	Porta USB NON CON JOYSTICK STANDARD	<input type="checkbox"/>	300,00 €	
SE18	Bloccasterzo	<input type="checkbox"/>	120,00 €	
SE19	Luci a LED	S	-	
SE58	Agganci di sicurezza per mezzi di trasporto	S	-	
SE24	Portabicchieri	<input type="checkbox"/>	50,00 €	
SE26	Barra a spinta SOLO CON L34 & SE27	<input type="checkbox"/>	50,00 €	
SE27	Bauletto NON IN COMBINAZIONE CON SCHIENALE TUBOLARE, SE42 & SE43 & L55 & SE26	<input type="checkbox"/>	150,00 €	
SE28	Portabagagli NON IN COMBINAZIONE CON SE42 & SE43 & SE27	<input type="checkbox"/>	220,00 €	
SE37	Supporti laterali per femori	<input type="checkbox"/>	150,00 €	
SE74	Specchietto retrovisore (1 pezzo) NON IN COMBINAZIONE CON B66 / B660 / B15	<input type="checkbox"/>	30,00 €	
SE74A	Specchietto retrovisore swing-away (1 pezzo) NON IN COMBINAZIONE CON B66 / B660 / B15 MONTATO NELLA PARTE OPPOSTA RISPETTO AL JOYSTICK	<input type="checkbox"/>	75,00 €	